

ALPHA-WEBSERVICE GmbH - Untere Dorfstr.31, 90427 Nürnberg



An alle Kunden

GMBH
GESCHÄFTSFÜHRER: JAN SMID
UNTERE DORFSTR. 31
90427 NÜRNBERG

TEL 09 11 / 300 87 16
FAX 09 11 / 300 87 18

E-MAIL: SUPPORT@ALPHA-WEBSERVICE.DE
WEBPAGE: HTTP://WWW.ALPHA-WEBSERVICE.DE

BANKVERBINDUNG: RAIFFEISEN-VOLKSBANK FÜRTH
KONTO 519227 BLZ 762 604 51
UST-IDNr. DE813408533

02.12.2008

Thema: Kontoeinstellungen in E-Mail Programmen ändern

Wenn Sie unsere Mailserver in Ihrem E-Mail Programm einrichten oder ändern möchten halten Sie bitte folgende Daten die Sie von uns erhalten haben bereit:

Serveradresse / Servername: Entspricht dem Schema mail.ihre-domain.de oder einer direkten IP-Adresse wie z.B. 62.146.63.76

Konto / Benutzer: Entspricht web6p1

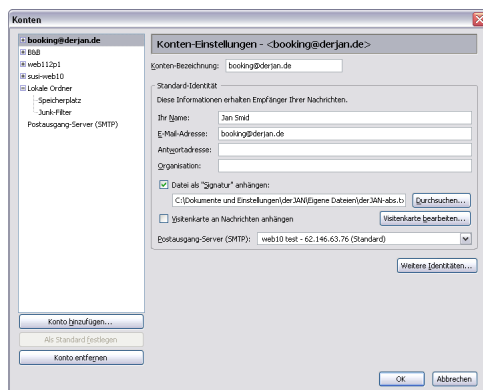
Passwort: Kommt direkt von uns und kann aber auch von Ihnen selber im CONFIXX Adminbereich jederzeit geändert werden.

Weiterhin wichtig: In Ihrem E-Mail Programm muss bei Versendeserver oder SMTP die Option „Server erfordert Authentifizierung“ angehakt sein.

Das ist bereits alles. Damit können Sie Ihr Postfach in Ihrem Mailprogramm einrichten.

Hier noch eine kurze Beschreibung der Wege zu den Konteneinstellungen in den Mailprogrammen Thunderbird und OUTLOOK:

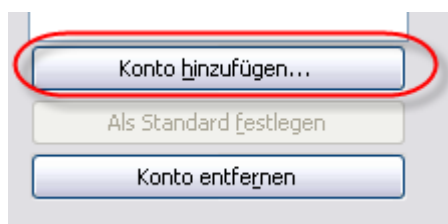
Thunderbird: Extras > Konten:



[HTTP://ALPHA-WEBSERVICE.DE](http://ALPHA-WEBSERVICE.DE)

IHR FULL-SERVICE INTERNET-PARTNER FÜR DESIGN, SHOPLÖSUNGEN, DATENBANKEN, MULTIMEDIA.
HR B 19 143 – AMTSGERICHT NÜRNBERG - ST.NR. 241/121/52713
AUSLANDSÜBERWEISUNGEN: BIC: GENODEF1FUE IBAN: DE22 7626 0451 0000 5192 27

Wenn Sie das Mailkonto zu Anfang neu anlegen wählen Sie bitte im Fenster „Konten“ links unten:



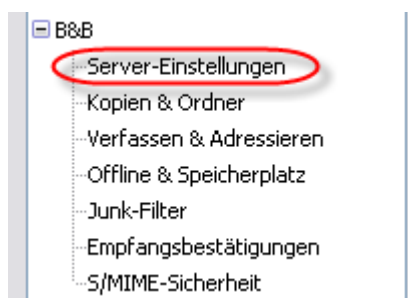
(Bild 2)

Folgen Sie nun den Schritten die Thunderbird für den Vorgang vorgibt. E-Mailkonto > Ihr Name > Ihre E-Mail, entscheiden Sie sich für das POP oder das IMAP Verfahren.

Bei „Posteingangs-Server-Benutzername“ kommt ihr web6p1 (das ist nur das Schema der Namen auf unseren Servern) und bei „Kontenbezeichnung“ den Namen den das Konto in Zukunft in Ihrem Thunderbird haben soll.

Für das erste abholen und versenden von Mail halten Sie bitte Ihr Passwort bereit. Optional können Sie das Passwort für die Zukunft in Thunderbird auch speichern.

Wenn Sie bei einem bereits bestehenden Konto die Einstellungen ändern möchten wählen Sie bitte:



(Bild 3)

Hier ändern Sie dann Server und Benutzername:



(Bild 4)

Weitere Informationen entnehmen Sie bitte der Hilfe Funktion in Thunderbird.

OUTLOOK, hier OUTLOOK 2003

Extras > E-Mail-Konten, dann auswählen was Sie tun möchten:

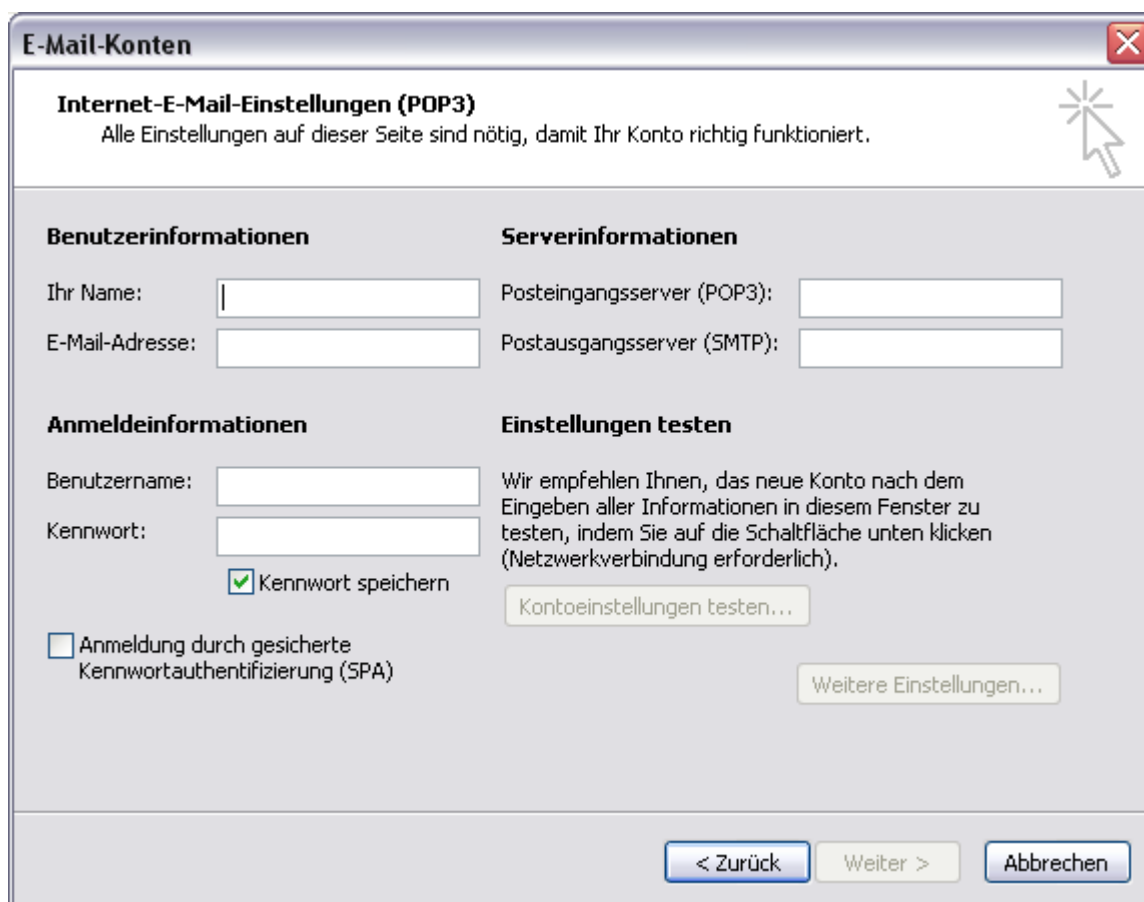
Mit diesem Assistenten können Sie die von Outlook verwendeten E-Mail-Konten und Verzeichnisse ändern.

E-Mail

- Ein neues E-Mail-Konto hinzufügen
- Vorhandene E-Mail-Konten anzeigen oder bearbeiten

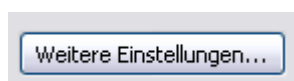
Bei „Ein neues E-Mail-Konto hinzufügen“ folgt dann die Entscheidung IMAP oder POP (siehe Links am Ende)

Danach ein Fenster für (fast) alle Eintragungen:



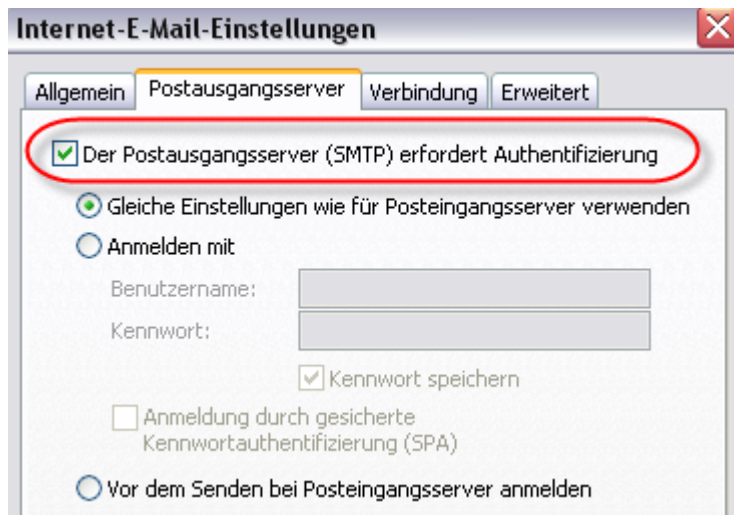
(Bild 5)

Fast? Ja genau, bitte gehen Sie noch zu



(Bild 6)

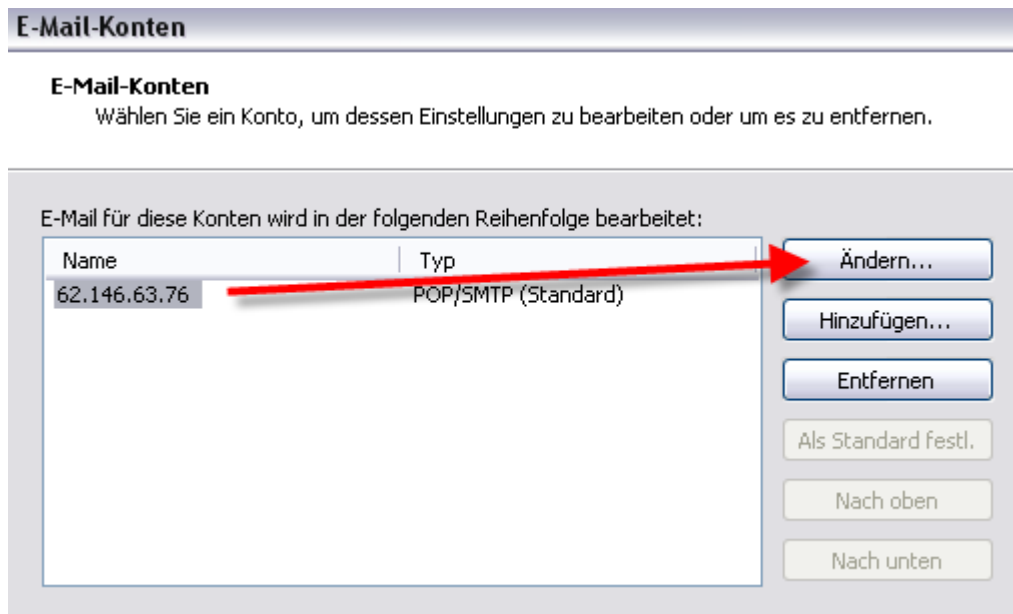
.....um hier den Haken bei „Der Postausgangsserver erfordert Authentifizierung“ zu setzen. Erst danach versenden unsere Server Mail für Sie.



(Bild 7)

Das war's. Sie können hier in OUTLOOK auch gleich die Richtigkeit Ihrer Einstellungen testen.

Wenn Sie ein bereits vorhandenes E-Mail-Konto ändern möchten ist dies Ihr Weg:



Danach erscheint das gleiche Eingabefenster wie in Bild 5 oben.

Fussnote:

Was ist der Unterschied von IMAP und POP3?

POP3 ist der verbreitetste Standard bei der E-Mailabholung. Hierbei loggt sich das E-Mailprogramm am Mailserver ein, holt alle Mails inkl. aller Anhänge ab und speichert diese im Posteingang des Mailprogrammes.

Damit ist man zur Mailbearbeitung an den Arbeitsplatz des abholenden Computers gebunden.

Bei **IMAP** bleibt die E-Mail auf unseren Servern. Das E-Mailprogramm zeigt beim Post abholen lediglich die Betreffzeilen sowie die Angaben zu Absender und ggf. zum vorhandenen Anhang an. Das geht sehr schnell. Erst wenn Sie sich entscheiden eine E-Mail jetzt komplett lesen zu wollen wird eine Kopie dieser E-Mail für Sie in Ihr E-Mailprogramm geladen. Vorteil: Alle Mails bleiben am Server. Damit können Sie auf ein IMAP Postfach auch gleichzeitig von verschiedenen Stellen zugreifen. Zum Beispiel im Büro, von zuhause und auch von unterwegs.

Hierbei sehen Sie auch zu Hause was im Büro bereits wie abgearbeitet wurde weil diese Information bei der einzelnen E-Mail am IMAP Server verfügbar ist.

Wichtig: Wenn Sie IMAP nutzen ist es von Zeit zu Zeit notwendig alte Mails am Server zu löschen da sonst ihr Mailspeicherplatz voll läuft. Unsere Standard Webaccounts bieten 500 MB Speicherplatz.

Und nun viel Spaß mit Ihren neuen E-Mail Einstellungen.

Mit freundlichen Grüßen

Jan Smid

[HTTP://ALPHA-WEBSERVICE.DE](http://alpha-webservice.de)

IHR FULL-SERVICE INTERNET-PARTNER FÜR DESIGN, SHOPLÖSUNGEN, DATENBANKEN, MULTIMEDIA.
HR B 19 143 – AMTSGERICHT NÜRNBERG - St.Nr. 241/121/52713
AUSLANDSÜBERWEISUNGEN: BIC: GENODEF1FUE IBAN: DE82 7626 0451 0000 5192 27